

*Конспект образовательной деятельности с использованием  
электронного интерактивного дидактического мультимедийного  
пособия «Зимние сказки»*

- Тема: Зимние сказки

- Возраст: 4 года





- Цель пособия:




- обобщить и закрепить знания детей о зиме,
- упражнять в умении классифицировать русские народные сказки по временам года,
- активизировать словарь детей словами-названиями сказочных персонажей,
- развивать любознательность, мышление;
- воспитывать уважение к русским народным сказкам.




- Задачи пособия:

1. Закрепить у детей понятие «русская народная сказка».
2. Развивать умение творчески и выразительно рассказывать отрывок из сказки, используя слова и речевые обороты, передавать специфику сказочного жанра.
3. Формировать умение сравнивать, анализировать, устанавливать простейшие причинно- следственные связи, делать обобщения.
4. Активизировать внимание, память детей, развивать логическое мышление, связную речь.

Алгоритм работы со слайдами:

<b>№ слайда</b>	<b>Действия и возможный вариант пояснений педагога</b>
<b>№1</b> 	Название дидактического пособия «Зимние сказки». Автор.
<b>№ 2</b> 	<p>Воспитатель обращает внимание на иллюстрации к русским народным сказкам, просит назвать, что между ними общего. (Время года - зима)</p> <p>Воспитатель: Ребята, наша тематическая неделя была посвящена зиме. Мы всю неделю рисовали, читали сказки, рассказы и стихи об этом чудесном времени года.</p> <p>А сейчас я предлагаю вам отправиться по следам зимних русских народных сказок. За каждый правильный ответ вы будете получить бонус в виде снежинки. Так мы сможем отметить активных участников игры.</p>
<b>№ 3</b> 	<p>Воспитатель предлагает вниманию детей иллюстрацию к р. н. сказке «Рукавичка», загадывает загадку:</p> <p>Мышка по лесу бежала, Домик странный увидала. Кто же по лесу гулял? Этот «домик» потерял? (Найди правильный ответ)</p>
<b>№ 4</b> 	<p>Воспитатель загадывает загадку о следующей сказке –</p> <p>Лиса дом свой потеряла. К зайцу в гости прибежала. Но случилась вдруг беда –</p>

	<p>Зайку выгнала она.</p> <p>На слайде иллюстрация к р. н. сказке «Заяц и лиса»</p> <p>Педагог: Молодцы ребята, очень хорошо. Кто из вас может рассказать нам маленький отрывок из этой сказки?</p>
<p><b>№ 5</b></p> 	<p>Иллюстрация к р. н. сказке «Снегурочка», воспитатель загадывает к ней загадку, просит отгадать название сказки.</p> <p>Красна девица, грустна,          Ей не нравится весна,          Ей на солнце тяжело!          Слезы льет бедняжка!</p> <p>(Найди правильную картинку)</p>
<p><b>№ 6</b></p> 	<p>Воспитатель предлагает следующую загадку:</p> <p>Ох, и хитрая лиса,          В этой старой сказке.          Волк остался без хвоста,          Вот такие чудеса.</p> <p>Педагог: Мы очень хорошо знаем сказку «Лиса и волк», кто из вас хочет рассказать нам небольшой отрывок из неё.</p>
<p><b>№ 7</b></p> 	<p>Иллюстрация к р. н. сказке «По щучьему веленью», педагог загадывает к ней загадку.</p> <p>Вёдра в дом идут с водой,          Едет печь сама собой...          Что за чудо, в самом деле?          Это сказка о...</p> <p>( Найди правильную картинку)</p>

<p><b>№ 8</b></p> 	<p>Воспитатель: Ребята, а кто из вас может самостоятельно рассказать отрывок из этой сказки без загадки? На слайде иллюстрация к р. н. сказке «Морозко»</p> <p>Ответы детей.</p>
<p><b>№ 9</b></p> 	<p>Воспитатель : Знают дети, что в году Месяцев – двенадцать, Но нигде и никогда Им не повстречаться. Но люди рассказали, что девочка одна, Всех братьев увидала у новогоднего костра. ( Убери лишнюю картинку)</p>
<p><b>№ 10</b></p> 	<p>Заключительный слайд: «Спасибо! »</p>

Воспитатель : Ребятки, вам понравилось наше путешествие по следам зимних сказок? Давайте посмотрим, кто же у нас отвечал и активно работал. (подсчет снежинок). Молодцы, мы очень хорошо с вами поработали, а теперь я предлагаю вам посмотреть мультфильм к одной из этих сказок.

Просмотр мультфильма по выбору детей.